

Parámetro Investigación

Agenda Pública e Imagen Positiva de Personajes Nacionales

2007 - 2011



Serie de 12 Encuestas Telefónicas Nacionales 2007 - 2011
Agosto 2011

www.parametro.com.mx

Metodología

Tipo de levantamiento: Encuesta Telefónica Nacional

Encuesta	Fecha de levantamiento
1ª Encuesta Telefónica Nacional	Del 10 al 14 de octubre 2007
2ª Encuesta Telefónica Nacional	Del 12 al 15 de febrero 2008
3ª Encuesta Telefónica Nacional	Del 20 al 24 de septiembre de 2008
4ª Encuesta Telefónica Nacional	Del 12 al 14 de febrero 2009
5ª Encuesta Telefónica Nacional	Del 22 al 24 de julio 2009
6ª Encuesta Telefónica Nacional	Del 22 al 24 de octubre 2009
7ª Encuesta Telefónica Nacional	Del 2 al 4 de febrero del 2010
8ª Encuesta Telefónica Nacional	Del 2 al 4 de junio de 2010
9ª Encuesta Telefónica Nacional	Del 2 al 4 de septiembre del 2010
10ª Encuesta Telefónica Nacional	Del 8 al 11 de diciembre del 2010
11ª Encuesta Telefónica Nacional	Del 20 al 25 de abril del 2011
12ª Encuesta Telefónica Nacional	Del 3 al 5 de agosto de 2011

Tamaño de muestra: 400 casos en cada levantamiento.

Técnica de muestreo: Selección sistemática de líneas telefónicas residenciales, con probabilidad al tamaño de cada estado.

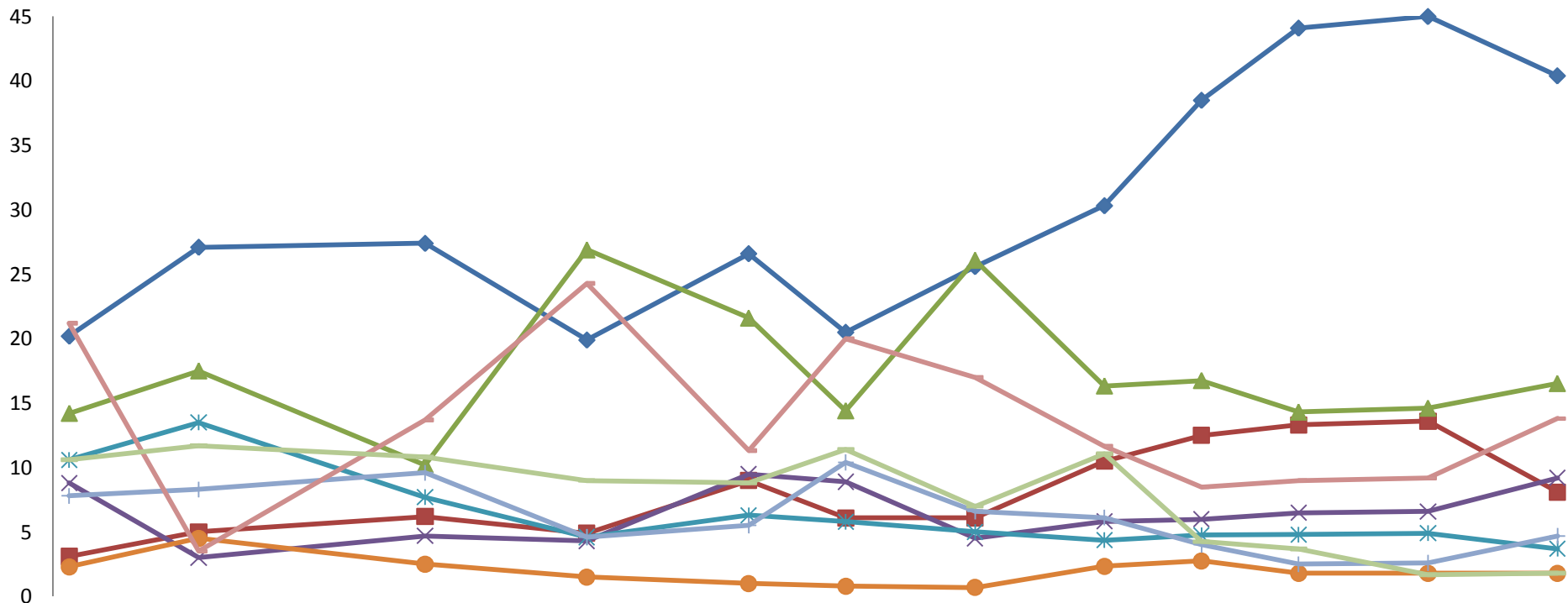
Diseño y exploración de datos: Parámetro Investigación.

Intervalo de confianza y error máximo: El diseño de la muestra garantiza que al menos 95 de cada 100 veces, el error no sobrepasa el 4.8.% a nivel nacional

Presentación

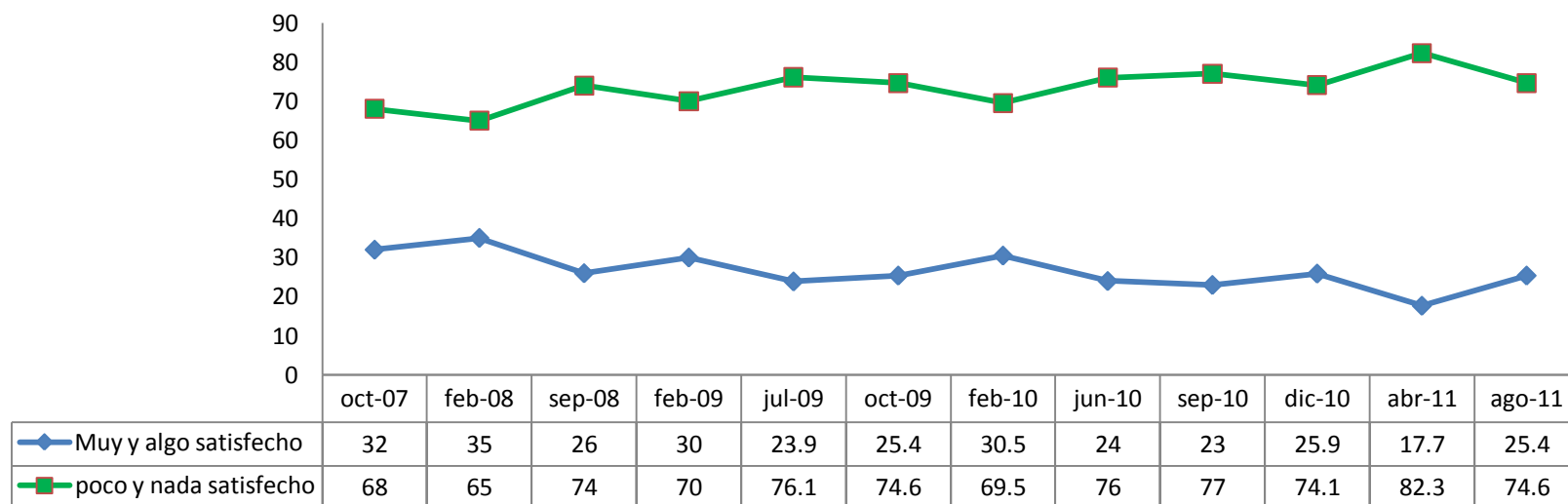
- Inseguridad, economía, desempleo, narcotráfico respectivamente son los problemas que dominan la agenda pública en la más reciente medición (agosto 2011) de la serie de encuestas telefónicas nacionales de Parámetro Investigación. Los cambios más importantes respecto a la anterior medición de abril 2011 son el incremento de la percepción de la economía y la pobreza como problemáticas del país. Asimismo, la tendencia ascendente de inseguridad y narcotráfico se rompe en la más reciente medición, y ambos temas registran caídas.
- En esta medición, el grupo de satisfechos con la situación del país crece ligeramente al pasar de 17.7% en abril a 25.4% en agosto 2011. Los insatisfechos continúan siendo una amplia mayoría (74.6%).
- En junio de 2010 el grupo que cree que el narcotráfico va ganando la batalla a las autoridades alcanzó 83.6% (máximo nivel histórico de la serie). A partir de esa fecha, se registró una estabilización a la baja hasta alcanzar 71.8% en agosto 2011. El grupo que cree que son las autoridades las que van ganando la batalla al narcotráfico registró 28.2% en la última medición.
- La serie de imagen positiva de actores políticos nacionales continúa dominada por Enrique Peña, seguido por Felipe Calderón, Marcelo Ebrard, Josefina Vázquez Mota y Beatriz Paredes respectivamente quienes al igual que López Obrador registran alzas progresivas en las últimas tres mediciones. El grupo que experimenta caídas en la medición de agosto 2011 está integrado por Santiago Creel, Manlio Fabio Beltrones, y Elba Esther Gordillo.

En su opinión ¿Cuál es la principal problemática que enfrenta actualmente el país?

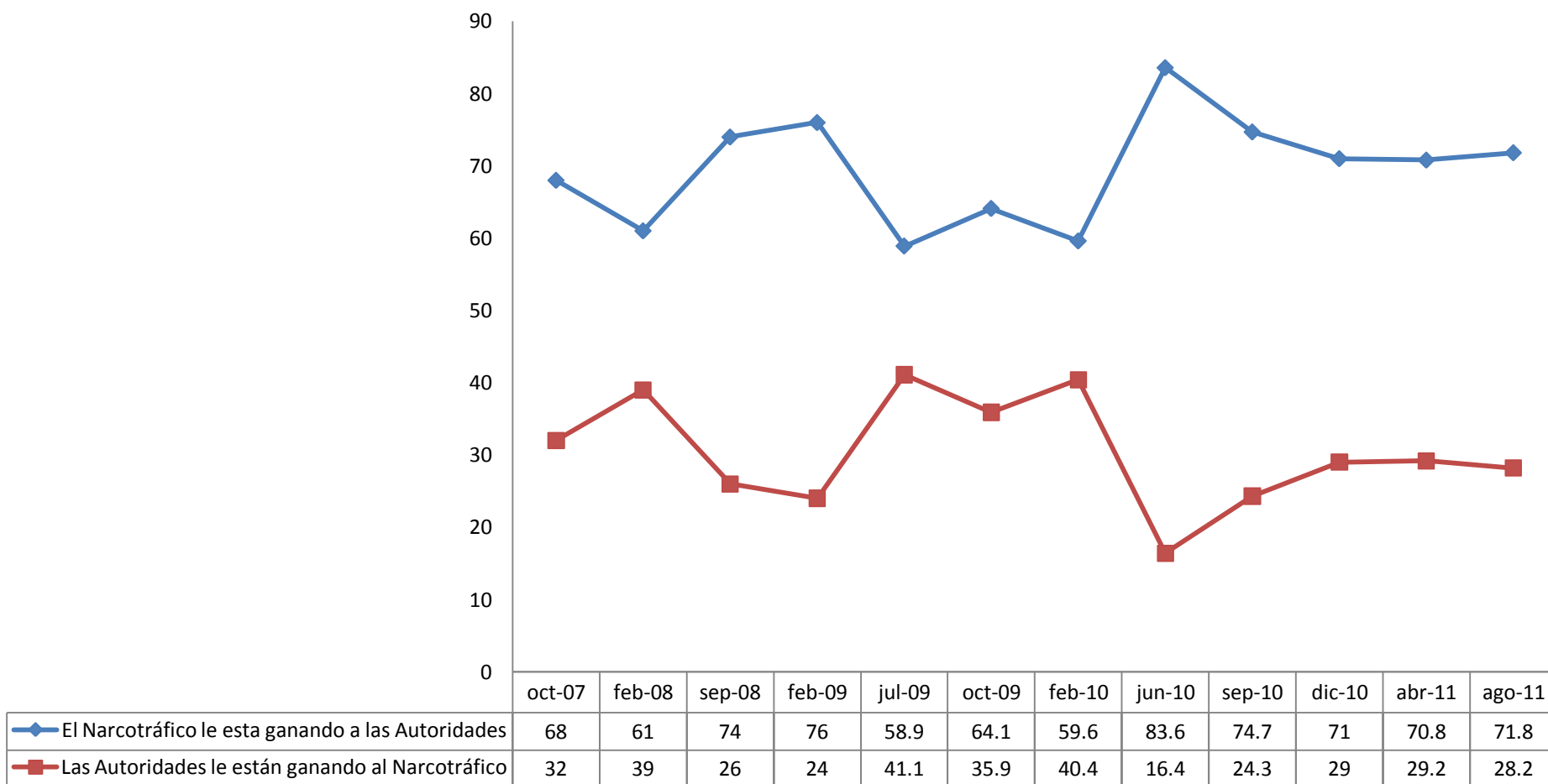


	oct-07	feb-08	sep-08	feb-09	jul-09	oct-09	feb-10	jun-10	sep-10	dic-10	abr-11	ago-11
Inseguridad	20.2	27.1	27.4	19.9	26.6	20.5	25.6	30.3	38.5	44.1	45	40.4
Narcotráfico	3.1	5	6.2	4.9	9	6.1	6.1	10.5	12.5	13.3	13.6	8.1
Desempleo	14.2	17.5	10.2	26.9	21.6	14.4	26.1	16.3	16.8	14.3	14.6	16.5
Pobreza	8.8	3	4.7	4.3	9.5	8.9	4.5	5.8	6.0	6.5	6.6	9.2
Corrupción	10.6	13.5	7.7	4.6	6.3	5.8	5	4.4	4.8	4.8	4.9	3.7
Educación	2.3	4.5	2.5	1.5	1	0.8	0.7	2.3	2.8	1.8	1.8	1.8
Mal gobierno	7.8	8.3	9.6	4.6	5.5	10.4	6.6	6.1	4.0	2.5	2.6	4.7
Economía	21.2	3.5	13.7	24.3	11.3	20	17	11.7	8.5	9	9.2	13.8
Todo en general	10.6	11.7	10.8	9	8.8	11.4	7	11.1	4.3	3.7	1.7	1.8

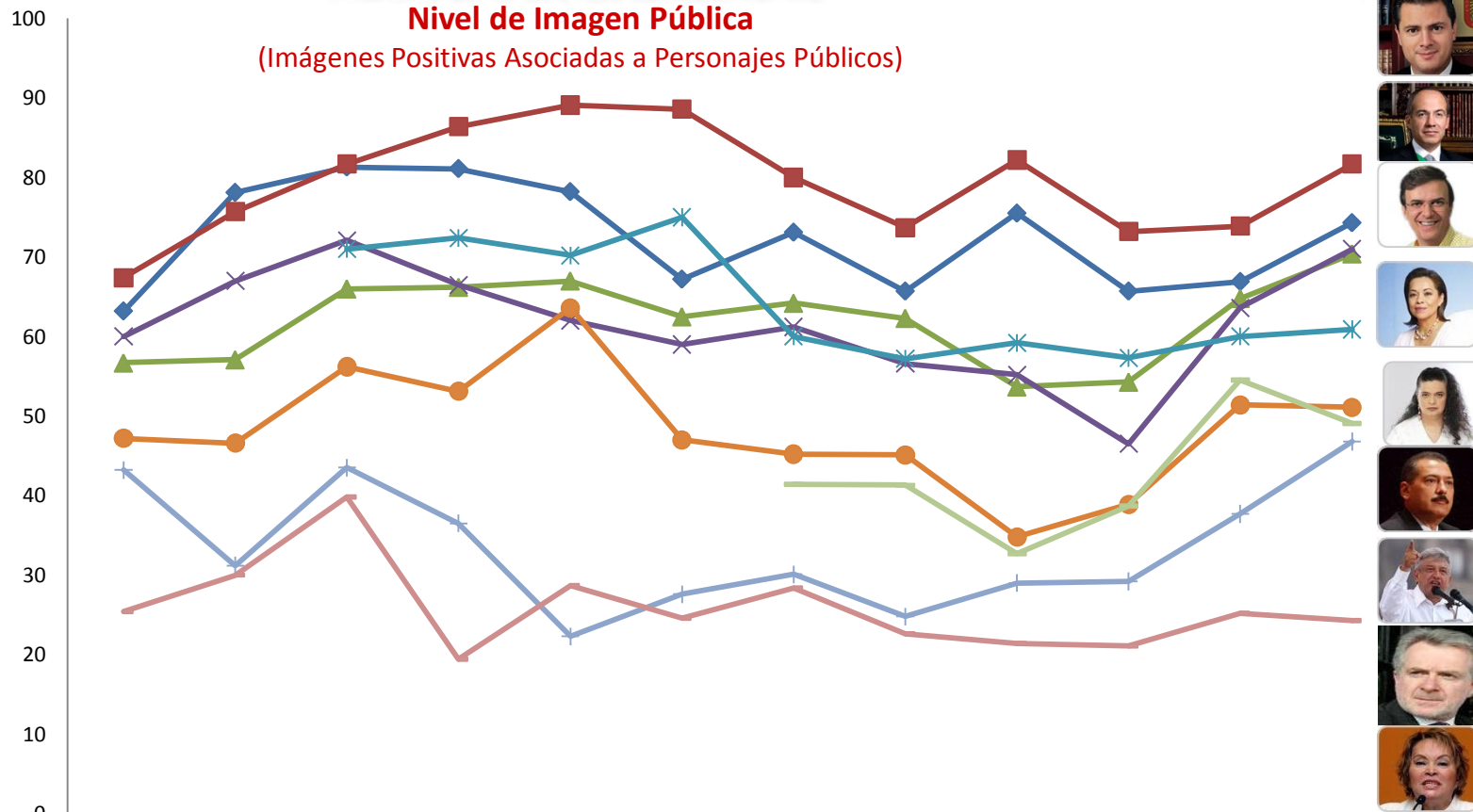
¿Qué tan satisfecho esta con la situación general del país?



**En su opinión ¿El narcotráfico le esta ganando la batalla a las autoridades,
o las autoridades le están ganando la batalla al narcotráfico?**



Nivel de Imagen Pública (Imágenes Positivas Asociadas a Personajes Públicos)



	oct-07	feb-08	sep-08	feb-09	jul-09	oct-09	feb-10	jun-10	sep-10	dic-10	abr-11	ago-11
◆ Felipe Calderón Hinojosa	63.2	78.1	81.3	81.1	78.2	67.2	73.1	65.7	75.5	65.7	66.9	74.3
■ Enrique Peña Nieto	67.4	75.7	81.7	86.4	89.1	88.6	80	73.7	82.2	73.2	73.9	81.7
▲ Marcelo Ebrard Casaubón	56.7	57.1	66	66.2	67	62.5	64.2	62.3	53.7	54.3	64.8	70.4
✕ Josefina Vázquez Mota	60	67	72.1	66.5	62	59	61.2	56.6	55.2	46.5	63.6	71
✱ Beatriz Paredes Rangel			71	72.4	70.2	75	60	57.2	59.2	57.3	60	60.9
● Manlio Fabio Beltrones	47.2	46.6	56.2	53.1	63.6	47	45.2	45.1	34.8	38.9	51.4	51.1
⬇ Andrés Manuel López Obrador	43.2	31.2	43.5	36.5	22.3	27.6	30.1	24.8	29	29.2	37.7	46.8
— Elba Esther Gordillo	25.4	30	39.8	19.4	28.7	24.6	28.4	22.6	21.4	21.1	25.2	24.3
— Santiago Creel Miranda							41.4	41.3	32.7	38.7	54.5	49.1

