

Parámetro Investigación

Agenda Pública e Imagen Positiva de Personajes Nacionales

2007 - 2011



Serie de 10 Encuestas Telefónicas Nacionales 2007 - 2011
Mayo 2011

www.parametro.com.mx

Metodología

Tipo de levantamiento: Encuesta Telefónica Nacional

Encuesta	Fecha de levantamiento
1ª Encuesta Telefónica Nacional	Del 10 al 14 de octubre 2007
2ª Encuesta Telefónica Nacional	Del 12 al 15 de febrero 2008
3ª Encuesta Telefónica Nacional	Del 20 al 24 de septiembre de 2008
4ª Encuesta Telefónica Nacional	Del 12 al 14 de febrero 2009
5ª Encuesta Telefónica Nacional	Del 22 al 24 de julio 2009
6ª Encuesta Telefónica Nacional 7ª Encuesta Telefónica Nacional	Del 22 al 24 de octubre 2009 Del 2 al 4 de febrero del 2010
8 Encuesta Telefónica Nacional 9ª Encuesta Telefónica Nacional 10a Encuesta Telefónica Nacional 11ª Encuesta Telefónica Nacional	Del 2 al 4 de junio del 2010 Del 2 al 4 de septiembre del 2010 Del 8 al 11 de diciembre del 2010 Del 20 al 25 de abril del 2011

Tamaño de muestra: 400 casos en cada levantamiento.

Técnica de muestreo: Selección sistemática de líneas telefónicas residenciales, con probabilidad al tamaño de cada estado.

Diseño y exploración de datos: Parámetro Investigación.

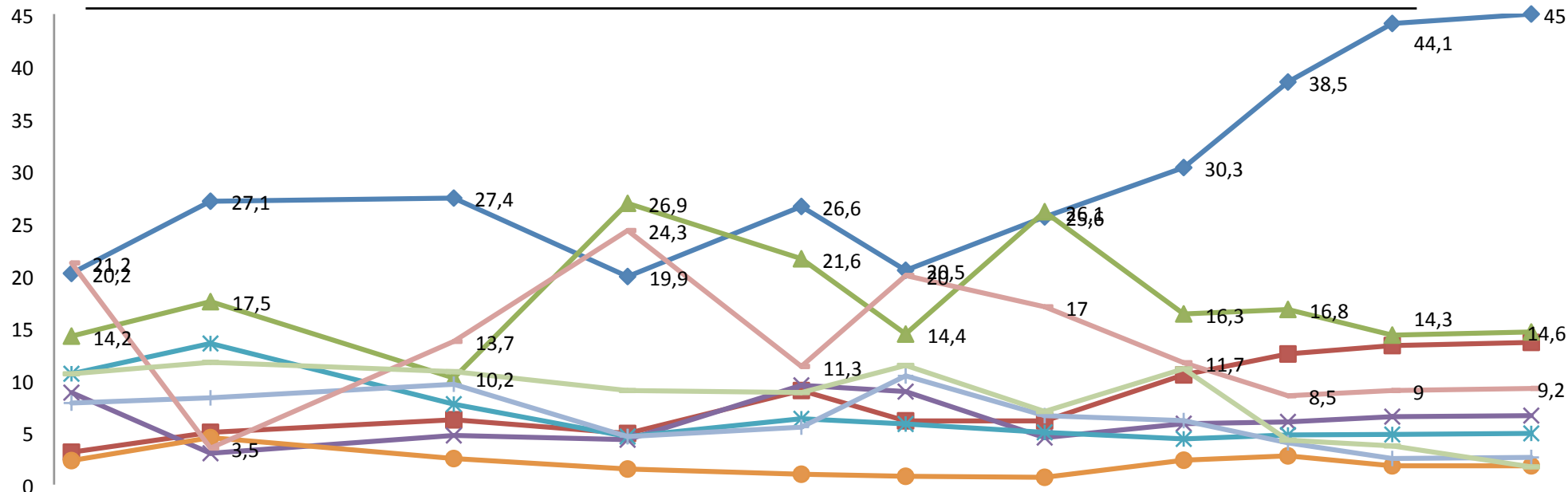
Intervalo de confianza y error máximo: El diseño de la muestra garantiza que al menos 95 de cada 100 veces, el error no sobrepasa el 4.8.% a nivel nacional

Presentación

- La agenda pública se compone por los principales temas que preocupan a los mexicanos. Inseguridad pública, desempleo, narcotráfico, y la situación de la economía en general son los problemas que dominan la agenda pública en México en el periodo octubre 2007 a abril 2011. A partir de febrero de 2010, la inseguridad registró un avance progresivo en la percepción de los mexicanos como principal problema público en el país.
- En el periodo referido, en promedio 7 de cada 10 mexicanos se encuentran insatisfechos con la situación general del país. En la más reciente medición de abril del 2011, registramos el nivel histórico más alto del grupo de insatisfechos de la serie de 11 encuestas con 82.3% de insatisfacción.
- El Gobernador del Estado de México, Enrique Peña continúa siendo el personaje con el mayor nivel de imágenes positivas asociadas con 73.9 puntos, seguido por el Presidente Felipe Calderón con 66.9 puntos, y el jefe de gobierno del DF Marcelo Ebrard con 64.3 puntos quien registró un crecimiento significativo en las últimas dos mediciones. Asimismo, el activismo político en el primer cuatrimestre del año trajo consigo el crecimiento del nivel de imágenes positivas en la mayoría de los personajes evaluados.

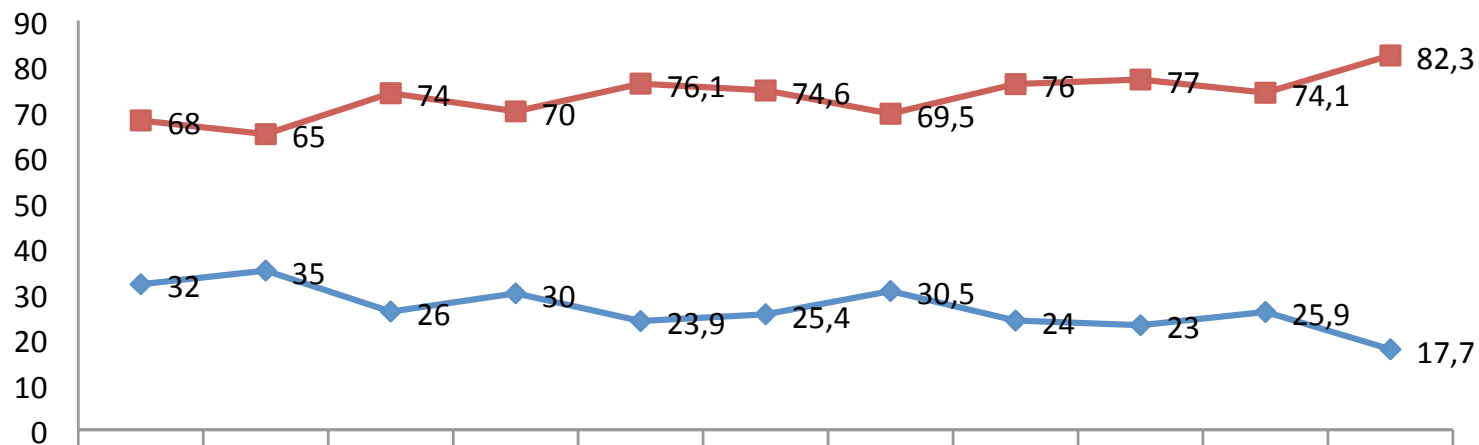


En su opinión ¿Cuál es la principal problemática que enfrenta actualmente el país?


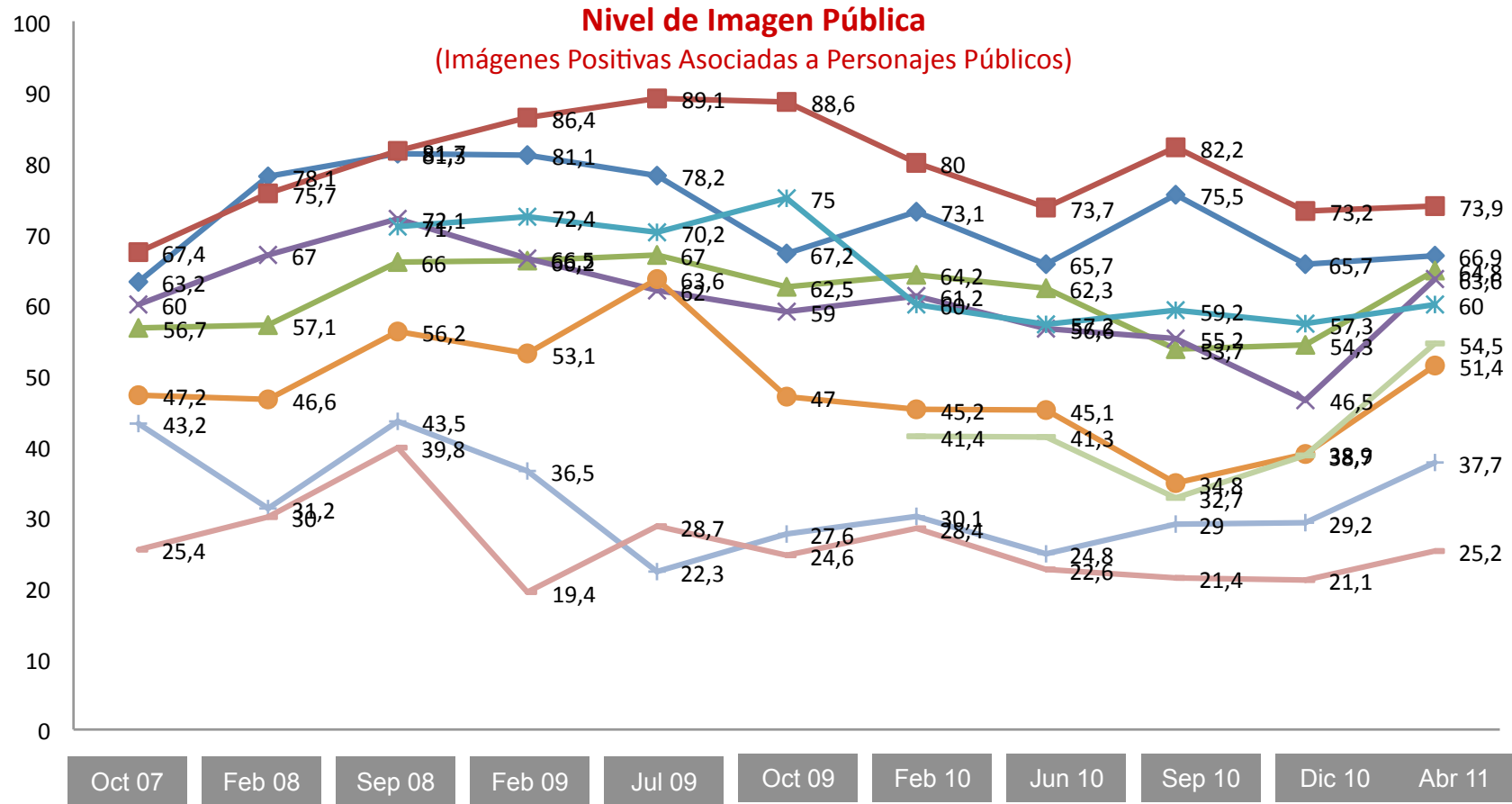


	Oct 07	Feb 08	Sep 08	Feb 09	Jul 09	Jul 09	Feb 10	Jun 10	Sep 10	Dic 10	Abr 11
◆ Inseguridad	20,2	27,1	27,4	19,9	26,6	20,5	25,6	30,3	38,5	44,1	45
■ Narcotráfico	3,1	5	6,2	4,9	9	6,1	6,1	10,5	12,5	13,3	13,6
▲ Desempleo	14,2	17,5	10,2	26,9	21,6	14,4	26,1	16,3	16,8	14,3	14,6
✕ Pobreza	8,8	3	4,7	4,3	9,5	8,9	4,5	5,8	6,0	6,5	6,6
✱ Corrupción	10,6	13,5	7,7	4,6	6,3	5,8	5	4,4	4,8	4,8	4,9
● Educación	2,3	4,5	2,5	1,5	1	0,8	0,7	2,3	2,8	1,8	1,8
⊕ Mal gobierno	7,8	8,3	9,6	4,6	5,5	10,4	6,6	6,1	4,0	2,5	2,6
— Economía	21,2	3,5	13,7	24,3	11,3	20	17	11,7	8,5	9	9,2
— Todo en general	10,6	11,7	10,8	9	8,8	11,4	7	11,1	4,3	3,7	1,7

¿Qué tan satisfecho esta con la situación general del país?



	Oct 07	Feb 08	Sep 08	Feb 09	Jul 09	Oct 09	Feb 10	Jun 10	Sep 10	Dic 10	Abr 11
◆ Muy y algo satisfecho	32	35	26	30	23,9	25,4	30,5	24	23	25,9	17,7
■ poco y nada satisfecho	68	65	74	70	76,1	74,6	69,5	76	77	74,1	82,3



- ◆ Felipe Calderón Hinojosa
- ◆ Enrique Peña Nieto
- ▲ Marcelo Ebrard Casaubón
- ✕ Josefina Vázquez Mota
- ✱ Beatriz Paredes Rangel
- Manlio Fabio Beltrones
- ✚ Andrés Manuel López Obrador
- Elba Esther Gordillo
- Santiago Creel Miranda